



# Winlet 350TH

## Fleksibel og hurtig

Winlet 350TH bruges til installationer af vinduer i bygninger hvor en standard Winlet ikke kan benyttes på grund af højde eller andre forhold der sænker manøvredegtigheden.

Winlet 350TH fås som standard med gaffellommer, som passer til alle maskiner og med kvikskifte til Teleskoplæsser.

## Maksimal kapacitet og sikkerhed

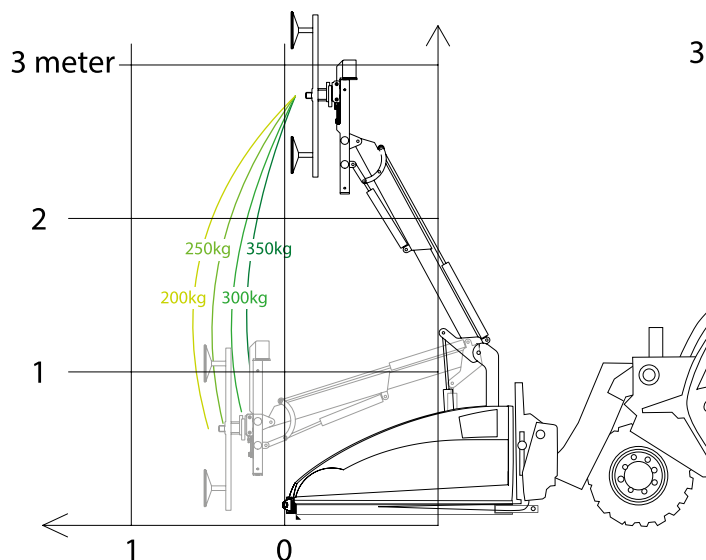
Winlet 350TH har hele 350 kg løftekapacitet og et 2-kreds vakuumsystem, som giver stor sikkerhed.

Den imponerende 500 mm teleskopfunktion giver samtidig mulighed for montage af elementer på steder, hvor andre maskiner må give op.

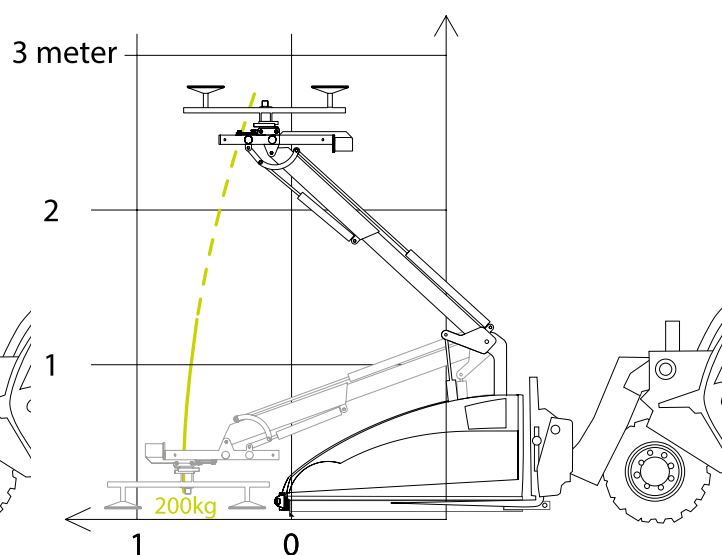


# Winlet 350TH

## LASTDIAGRAM - LODRETTE SUGEKOPPER

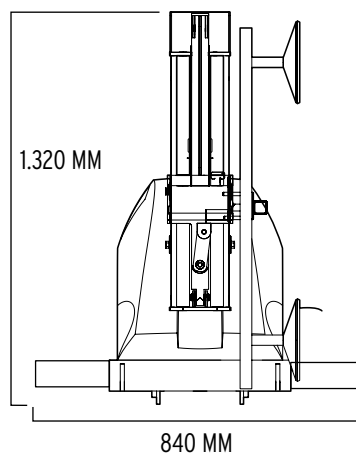
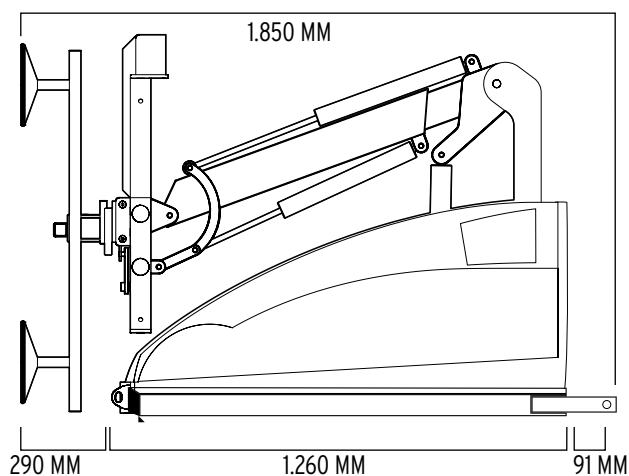


## LASTDIAGRAM - VANDRETTE SUGEKOPPER



## SPECIFIKATIONER\*

UDVENDIG LÆNGDE	1.850 MM	GAFFELHØJDE	70 MM
UDVENDIG BREDDE	840 MM	GAFFELBREDDE	150 MM
MAX LØFTEKAPACITET	350 KG	CC MÅL - Centerafstand ml. gaffler	640 MM
MAX LAST VED MAX UDSKUD	200 KG	SIDSKIFT	100 MM
MAX SIDELAST	200 KG	HYDRAULISK FINHEJS	500 MM
TOTAL VÆGT	400 KG	ROTATION	ENDELØS
UDSKUD MIN/MAX- Kofanger til sugeskopper	290 MM / 790 MM	SUGEKOPPER	6 X Ø270 MM
		BATTERIER	2 X 95 AH



\*Dimensionerne er vejledende og kan variere +/- 10mm. Forbehold for trykfejl.



# Winlet - Unik brugervenlighed



## Brugervenlig betjening efter eget valg

Vælg mellem to forskellige typer af betjeningspaneler til din Winlet.

1. **MAC (Multi Axis Control)**, tillader styring af flere hydrauliske funktioner på samme tid. Vælg mellem 3 hastigheder: 100 % - 50 % - 10 %.

2. **PSAC (Proportional Single Axis Control)**, den traditionelle Winlet betjening hvor en hydraulisk funktion betjenes ad gangen - 100% trinløst.

Har du brug for fjernstyring af din Winlet, anbefaler vi at benytte vores radiostyring.

Alle betjeningspaneler er vandtætte i overensstemmelse med IP65 forskrifterne.


## Sikkerhed først!

Alle Winlet modeller er udstyret med et topmoderne og intelligent overbelastningssystem som gør, at positionen af maskinens front altid kendes og kommunikeres tilbage til Winlet styringen. Ved overbelastning vil systemet automatisk stoppe alle hydrauliske funktioner og kun tillade de hydrauliske cylindere at bringe lasten tættere på maskinen.





# Winlet tilbehør



## Få mest muligt ud af din Winlet

Winlet har en lang række af muligheder indenfor tilbehør. Her er nogle af de mest populære:

- **LØFTEGAFFEL & LØFTEKROG**  
- til løft af palleteret gods eller løft i strop og, lign.
- **LØFTESLING**  
- til løft af Winlet med kran
- **AFSPÆRRINGSVENTIL**  
- til sugekopper
- **LYNKOBLINGSSÆT**  
- på sugekopper
- **FORLÆNGET TRAVERS**
- **RADIOSTYRING**
- **KVIKSKIFTE TIL TELESKOPLÆSSER**

Kontakt vores specialister for rådgivning om Winlet tilbehør.

## Løfter alle lufttætte emner

Alle Winlet vinduesløftere kan let omstilles til at løfte mange andre materialer end blot vinduer og glas. I nogle tilfælde kræver dette andre typer sugekopper som let monteres på den eksisterende front.

Dette gør Winlet ideel til at håndtere:

GRANIT	POREBETON
FLISER	TRÆPLADER
GIPSPLADER & FIBERGIPS	STÅLPLADER
BETONELEMENTER	BRANDDØRE

